

Р. К. Шәехова



Мәктәпкәчә яшьтәгеләр әлифбасы:

авазларны уйнатып



Эш дәфтәре
1 нче кисәк

Мәктәпкә әзерлек төркемендә тәрбияләнүче
балалар өчен

Казан



ХӨТӨР

2011

Рецензентлар:

М. Г. Мозаффарова —

ТР Мәгарифне үстерү институтның мәгарифтә милли проблемалар лабораториясе мөдире, педагогика фәннәре кандидаты

Г. Х. Кәримова —

Казан шәһәре 50 нче балалар бакчасының югары квалификация категорияле татар теленә өйрәтү тәрбиячесе

Тышлык рәссамы **Юлия Щетинкина**

Рәссамы **Влада Семенова**

Шәехова, Р.К.

Ш11 Мәктәпкәчә яшьтәгеләр әлифбасы: авазларны уйнатып : эш дәфтәре : 1 нче кисәк : мәктәпкә эзерлек төркемендә тәрбияләнүче балалар өчен / **М. С. Нурғалиева** тәрж.— Казан : Татарстан Республикасы «ХӘТЕР» нәшрияты, 2011.— 96 б.: рәс. б-н.
ISBN 978-5-94113-364-2

Бу ярдәмлек мәктәпкә эзерлек төркемендәге балаларны уку-язу нигезләрен үзләштерүгә эзерләү буенча шөгыйльләр системасыннан гыйбарәт.

1 нче эш дәфтәрендәге уенлы биремнәр балаларда татар телендәге калын һәм нечкә тартыкларны, сузык авазларны аеру, ишетелә торган сүзнең төзелеше белән кызыксыну сәләтләрен үстерүгә юнәлтелгән.

Эш дәфтәре мәктәпкә эзерлек төркемендәге балаларга, бу төркемнәрнең тәрбиячеләренә, ата-аналарга адреслана.

УДК 512.145
ББК 81.2Тат

ISBN 978-5-94113-364-2

© Татарстан Республикасы
«ХӘТЕР» нәшрияты, 2011
© Шәехова Р. К., 2011

Сәлам, дуслым!

Тиздән, бик тиздән, син укучы булырсың!

Укучы – зур максатларга бара торган кеше.

Беренче сыйныф укучылары калын-калын китаплар гына укыйлар, күп итеп язалар, беркайчан да уйнамыйлар, шаярмыйлар дип уйлый күрмә тагын. Бу һич тә алай түгел! Мәктәп тормышы бик кызыклы, мавыктыргыч ул! Син укытучылар ярдәмендә бик күп файдалы һәм кызыклы әйберләр белерсең. Ә үзең укырга өйрәнгәч, кояш һәм ай, хайваннар һәм кошлар, әкиятләрдәге әйбәт һәм начар каһарманнар турында китаплардан укып белерсең.

Ә быел без синең белән тырышып мәктәпкә эзерләнәбез. Мәктәптә яхшы укыр өчен укырга һәм язарга өйрәнергә тырышырбыз. Син сүзләр һәм авазлар белән уеннар уйнап, укуның кызыклы икәнен аңларсың. Тәрбияче апаларың сиңа һәрчак ярдәм итеп торыр.

Хәерле юл «Әлифба иле»нә, дуслым! Сиңа зур уңышлар телим!

Автор



1. Тәрбияче балаларга, көзгө паркта йөргөн кебек, бүлмә буйлап йөрөргә һәм аяк астында яфраклар кыштырдавын искә төшерергә тәкъдим итә. Балалар белән бергә йөрөп, «кыш-ш-штыр, кыш-ш-штыр, ш-ш-ш», ди, балаларда үз артыннан [ш] авазын кабатлау теләге уята.

2. Балалар урыннарына утыралар һәм бирелгән рәсемнәрдән [ш] авазы кергән сүзләргә атыйлар, һәр сүзгә «яфраклар кыштырдавы ишетелерлек» итеп, [ш] авазын аерып алып әйтәләр *кыш-ш-штыр, кош-ш-ш, ш-ш-шар, ш-ш-шарф*.



3. Балалар *пирожный, жираф* сүзләренәң әйтелешен тыңлыйлар. Монда «яфраклар кыштырдавы» ишетелмәвен әйтеп бирәләр.

Сүзләр белән эш:


[ш] авазы кергән сүзләр: *шар, шарф, кишер, шалкан, кош, шикәр, чыршы;*

[ш] авазы кермәгән сүзләр: *пирожный, жираф.*

ШАРИК КАЯН ШАР ТАПКАН

Шаян Шарик шар тапкан,
Шарик шарны шартлаткан.
Шарик шарга шаккаткан,
Шардай күзен шарлаткан.

Роберт Миңнуллин




1. Тәрбияче тел шомарткычны ике тапкыр укып чыга, аны кабатлап сөйләргә теләгән балаларны үз янына чакыра.

2. Тәрбияче, интонация белән [ш] авазын аерып алып, тел шомарткычны тагын бер тапкыр укып чыга. «Сез бу тел шомарткычта яфраклар кыштырдавын ишеттегезме?» — дип сорый.

Тәрбияче балаларга тел шомарткычны үзе белән бергә нәкъ шул рәвешчә кабатларга тәкъдим итә.

3. Балалар биремнәрендә «яфраклар кыштырдавы» [ш] авазы ишетелгән рәсемнәрне әйтеп чыгалар.

**4. «Кайтаваз» уены.**

Тәрбияче, [ш] авазы кергән сүзгә әйтеп, тупны балага ыргыта. Бала, сүзгә нәкъ шулай ук кабатлап, тупны кире кайтара. Уенның шарты: бала сүзгә, [ш] авазын аерып алып, әйтеп бирергә тиеш. Әгәр дә бала уенның шартын мөстәкыйль рәвештә яки алып баручы ярдәме белән үтсә, туп башка балага тапшырыла.

Сүзләр белән эш:

[ш] авазы кергән сүзләр: *каш, машина, оекбаи, шакмак, карандаш, (яшь) кеше;*

[ш] авазы кермәгән сүзләр: *аю, туңдырма, жираф.*



Иллэр аша карлар ташып,
 Выжылдыйбыз: — Выж-ж-ж!..
 Юллар көрөп, көртлэр өөп,
 Ыжылдыйбыз: — Ыж-ж-ж!..

1. Тәрбияче шигъри табышмакны укып чыга, аның жавабын әйтергә куша. Кабатлап укып, балаларда табышмакны истә калдыру теләге уята.

2. Тәрбияче шигъри табышмакны тагын бер тапкыр сәнгатьле итеп, [ж] авазын интонация белән аерып алып укый.

Балаларга рәсемнәр буенча жил ыжылдаган тавыш ишетелгән авазлы сүзләрне әйтеп бирергә тәкъдим итә. Һәр сүздә [ж] авазын интонация белән аерып күрсәтергә куша.

3. Балалар рәсемнәр буенча «яфраклар кыштырдавы» [ш] авазы ишетелгән сүзләрне атыйлар.



4. «Кем күбрәк сүз әйтә?» уены.

Балалар [ж] авазы кергән сүзләр уйлап әйтәләр. Дәрәс җаваплар өчен фишкалар бирелә. Күбрәк фишкалар җыйган бала жиңүче итеп таныла.

Сүзләр белән эш:

[ш]: кашык, көнбагыш, башлык, кош, груша;

[ж]: жилет, журнал, жираф, тирожный.



1. Балалар тәрбияче белән бергәләп бүлмә буйлап коңгызлар булып очып йөриләр: зур коңгызлар «**ж-ж-ж**» дип, кечкенәләр «**жъ-жъ-жъ**» дип жуылдыйлар.

2. Тәрбияче [ж], [жъ] авазларының татар телендәге сүзләрдә генә очравын әйтә. [ж], [жъ] авазлары жыл ыжылдавына бик охшаган, ләкин алар йомшаграк әйтеләләр. Тәрбияче балаларның игътибарын [ж] авазының — «кырыс», [жъ] авазының «ягымлы» әйтелүенә юнәлтә.

3. «Кайтаваз» уены.

Тәрбияче [ж] авазы кергән сүзләргә, әлегә авазны тавыш белән аерып (көчәйтәп) әйтеп, балага туп ыргыта. Бала, сүзгә нәкъ шул рәвешле кабатлап, тупны кире кайтара. Кирәк очракта сүзгә бала белән бергәләп әйтергә дә мөмкин.



4. Балаларга рәсемнәр буенча «ягымлы» [жъ] авазы кергән сүзләргә табарга кушыла. Тәрбияче һәр сүзгә бала белән бергәләп кабатлый һәм, интонация белән **жъ-жъ-жъ** авазын аерып алып, көчәйтәп әйтү телгә уята.

Сүзләр белән эш:

[жъ]: *жыләк, кәжә, жылкән, жимлек, жимешләр, жир;*

[ж]: *жанвар, тәж, жомга.*



1. Балалар тәрбияче белән бергәләп бүлмә буйлап черкиләр булып очып йөриләр: зур черкиләр — «з-з-з» дип, кечкенәләр — «зъ-зъ-зъ» дип безелдиләр.

2. Тәрбияче балаларның игътибарын [з] һәм [зъ] авазларының охшаш булуына, шул ук вакытта бер-берсеннән аермалы буларак, [з] авазының «кырыс», [зъ] авазының «ягымлы» әйтелүенә юнәлтә.

3. Балаларга рәсемнәрдән «кырыс» [з] авазы кергән сүзләр табарга кушыла. Тәрбияче һәр сүзне бала белән бергәләп кабатлый һәм [з] авазын аерып әйтү теләге уята.

4. Рәсемнәр буенча балалар «ягымлы» [зъ] авазы кергән сүзләрне эзләп табалар. Сүзләрне алдагы биремдәге кебек әйтеп бирәләр.

Сүзләр белән эш:

[з]: коңгыз, карбыз, ваза, каз;

[зъ]: зебра, тәрәза, көзгә, кәрзин, күзлек.

Матур жэй житкэч,
Көннэр жылыткач,
Кырга чыгарбыз,
Жилэк жыярбыз.



1. Тәрбияче авазларны аерып алмыйча гына шигырьне укый. Бу шигырьдә нинди бөжәкләр тавышын ишетүләрен сорый. Балаларның жавапларын тыңлагач, [з], [ж] авазларын аерып алып, шигырьне тагын бер тапкыр укый.

2. Тәрбияче, [ж] авазын аерып алып, шигырьне кабатлап укыганнан соң, [ж] авазы кергән сүзләргә куша (коңгызлар очуы ишетелгән сүзләр). «ж-ж-ж» авазын аерып алып, сүзләргә кабатлап чыга. Нәтижә ясый: «Без бу сүзләрдә [ж] авазын ишетәбез.»

3. Тәрбияче, «з-з-з» авазын аерып алып, шигырьне тагын бер кат укый һәм [з] авазы кергән сүзләргә әйтеп бирергә куша (зур черкиләргә очуы ишетелгән сүзләр).



4. Мөстәкыйль эш.

Балалар зур һәм кечкенә черкиләргә, зур һәм кечкенә коңгызлар өчен шарлар эзләп табалар. Шарларга жепләр ясап, шушы персонажлар белән тоташтыралар. Моның өчен шарлардагы рәсемнәргә атап чыгарга кирәк. Әгәр сүздә [з] авазы ишетелсә, бу шар зур черкинеке була, [зь] авазы ишетелсә — кечкенә черкинеке, [ж] авазы ишетелсә — зур коңгызныкы, [жъ] авазы ишетелсә, кечкенә коңгызныкы була.

Сүзләр белән эш:

[з]: казан, роза, бозау;

[зь]: зебра, күзлек;

[жъ]: жыләк, жимлек;

[ж]: таж, божра.



1. Тәрбияче балаларга каз һәм каз бәбкәсе белән бергәләп насослар белән эшләргә тәкъдим итә. «Каз зур насос белән эшләгәндә, «с-с-с» [с] авазын ишетәбез», – дип әйтә. Тәрбияче бу авазның «кырыс» яки «ягымлы» булуын билгеләргә куша. Каз бәбкәсе белән бергәләп кечкенә насос белән эшлиләр: «сь-сь-сь» һәм [сь] авазын әйтәләр, аның «ягымлы» икәнен билгелиләр.

2. Балалар рәсем буенча *песи* һәм *сарык* сүзләрен әйтәләр, сүзләрдәге «кырыс» [с], «ягымлы» [сь] авазларының урынын билгелиләр.

3. Тәрбияче балаларның игътибарын рәсемдәге яшел һәм зәңгәр киёмле малайларга юнәлтә.

Бу туганнар бер-берсенә бик охшаш, әмма аларның берсе — кырыс, икенчесе ягымлы. Икесенен дә яраткан авазлары бар. Балалар белән бергәләп *песи* һәм *сарык* сүзләренә туры килгән рәсемнәргә карыйлар. Кайсысы кырыс малайга, кайсысы ягымлыга туры килгәнне билгелиләр.




4. Тәрбияче балаларга рәсемдәге калган предметларны әйтеп чыгарга куша. Балалар «кырыс» [с] авазы кергән «сүзләр»не кырыс малай портреты белән, ә «ягымлы» [сь] авазы кергән «сүзләр»не ягымлы малай портреты белән тоташтыралар.

Сүзләр белән эш:

[с]: *сарык, сабын, сыер, сарымсак;*

[сь]: *песи, сөлге, кәбестә, сәгать.*




1. Тәрбияче рәсемнәрне атап чыгарга куша, балалар рәсемнәргә туры килгән сүзләрне әйтеп бирәләр.

2. Тәрбияче бу сүзләрне икенче төрләрәк итеп, бер авазны озаграк сузып әйтәчәге турында искәртә.

Башта тәрбияче [л] авазы кергән сүзләрне әйтә (*акул-л-ла, ал-л-л-ма, шал-л-л-кан*). Балалар аның артыннан кабатлылар: «л-л-л», бу авазның дәрәс әйтелешә өстендә эшлиләр.

Аннан соң [ль] авазы белән дә шундый ук эш башкарыла (*дел-л-ль-фин, фил-л-л, төл-л-лке*).

3. Тәрбияче [л] һәм [ль] авазларының «туганнар» булуын ассызыклап үтә. Алар бик тә охшаш, шул ук вакытта бер-берсеннән аерылалар да: [л] авазы — «кырыс», [ль] авазы «ягымлы» итеп әйтелә.



4. Мөстәкыйль эш.

Тәрбияче кырыс һәм ягымлы малайлар өчен рәсемнәр табарга тәкъдим итә. Кырыс малайга «кырыс» [л] авазы кергән сүзләргә туры килгән рәсемнәр табыла һәм аның портреты белән тоташтырыла. Ягымлы малайга «ягымлы» [ль] авазы кергән сүзләргә туры килгән рәсемнәр табыла, аның портреты белән тоташтырыла.

5. «Кайтаваз» уены.

Тәрбияче сүзне әйткәндә, нинди дә булса авазны аерып алып, тупны балага ыргыта. Бала, сүзне нәкъ шулай ук кабатлап, тупны кире кайтара.

Сүзләр белән эш:

[л]: алма, шалкан, акула, болан, крокодил, елан, балык;
[ль]: фил, төлке, дельфин, күбәләк, леопард, челән.

МЫРАУЖАН

Минем Мыраужан исемле песием бар. Ул — ап-ак, йоп-йомшак песи. Аның мыеклары озын.

Мыраужан каймак, сөт эчэргэ ярата. Ул бик шаян. Әбиемнең йомгагын тэгэрәтеп уйный. Мыраужан йокларга да ярата. Көннәр буе мыегын селкетеп йоклый, төнгә ауга чыга. Мин песиемне бик яратам.



1. Тәрбияче текстны ике тапкыр укып чыга. Балалар белән иллюстрация карыйлар.

2. Тәрбияче, [м], [мь] авазларын интонация белән аерып алып, текстны тагын бер тапкыр укып чыга, нинди авазларның аеруча яхшы ишетелүен сорый.

3. Мөстәкыйль эш.

Балалар [м] авазы кергән сүзләргә туры килгән рәсемнәрне табалар, аларның һәркайсын кайсы малайныкы булуын ачыклайлар. Аннан соң [мь] авазы кергән сүзләргә туры килгән рәсемнәрне табып, аларның кайсы малай өчен булуын билгелиләр.




4. «Кем күбрәк сүз әйтә?» уены.

Балалар арасында башта «кырыс» [м] авазы кергән сүзләр уйлап әйтү буенча, аннан соң «ягымлы» [мь] авазы кергән сүзләр уйлап әйтү буенча ярыш уздырыла. Дөрес әйтелгән сүз өчен фишка бирелә. Күбрәк фишка жыйган бала жиңүче итеп таныла.

Сүзләр белән эш:

[м]: сарымсак, муенса, маймыл, йомгак, алма;

[мь]: мәк, миләш, мәче, гәмбә.



Энә алан,
Энә урман,
Урманда чаба болан.

1. Тәрбияче шигъри юлларны ике тапкыр укып чыга, балалар белән иллюстрация карыйлар.

2. Тәрбияче, [н], [нь] авазларын интонация белән аерып алып, шигъри юлларны тагын бер тапкыр укып чыга. Кайсы авазларның аеруча яхшы ишетелүен сорый.

3. Мөстәкыйль эш.

Балалар [н] авазы кергән сүزلәргә туры килгән рәсемнәрне табалар, аларның кайсы малай өчен булуын ачыкыйлар. Аннан соң [нь] авазы кергән сүزلәргә туры килгән рәсемнәрне табып, аларның кайсы малай өчен икәннән билгелиләр.

4. «Кайтаваз» уены.

[н] һәм [нь] авазлары рус телендә дә, татар телендә дә очрый. Бу авазларга бик охшаган тагын бер аваз бар — [ң]. Бу аваз татар телендәгә сүзләрдә генә очрый.



Тәрбияче, [н] авазы кергән сүзләр әйтеп, тупны балага бирә. Бала, сүзне тәрбияче артыннан кабатлап, тупны кире кайтара (*кыңгырау, яңгыр, уңыш, таң, моң, дуңгыз, бәрәңге, чаңгы*).

5. «Кем күбрәк сүз әйтә?» уены.

Балалар арасында «кырыс» [н] авазы һәм «ягымлы» [нь] авазы кергән сүзләргә ярыш уздырыла. Аннан соң [н] авазы кергән сүзләр әйтү буенча ярышалар. Һәр дәрәжәгә эйтелгән сүз өчен фишка бирелә. Күбрәк фишка жыйган бала жинүче итеп таныла.

Сүзләр белән эш:

[н]: чана, нарат, гармун;

[нь]: тиен, инә, имән;

[ң]: кыңгырау, яңгыр, уңыш, таң, моң, дуңгыз, бәрәңге, чаңгы.



1. Балалар тәрбияче белән бергәләп «Цирк аренасында юлбарыслар» дигән рольле уен уйныйлар. Тәрбияче — дрессировщик ролендә. Ә балалар юлбарыслар булып «арена» буйлап йөриләр һәм «ырылдылар». Команда буенча тын гына «утырлар». Яңадан команда буенча «арена» буйлап йөриләр һәм «ырылдылар» [р-р-р].

2. Тәрбияче балаларның игътибарын [р] авазының «кырыс» һәм «ягымлы» булуына юнәлтә. Ата юлбарыс «кырыс» итеп ырылды: «р-р-р». Ана юлбарыс «ягымлы» итеп ырылды: «рь-рь-рь». «Юлбарысларның» ничек ырылдавы буенча тәрбияче кемнең ана юлбарыс, кемнең ата юлбарыс булуын билгели.

3. Тәрбияче исемнәрендә [р] авазы булган балаларга басарга куша. Балалар үзләренең исемнәргә [р] авазының «ягымлы» яки «кырыс» булуын билгелиләр. Калган балаларның ни өчен бу төркемгә кермәүләре дә ачыклана.



4. Мөстәкыйль эш.

«Кырыс» [р] авазы кергән сүзләргә туры килгән рәсемнәре кырыс малай портреты белән, «ягымлы» [рь] авазы кергән сүзләргә туры килгән рәсемнәре ягымлы малай портреты белән тоташтыралар.

5. «Нәрсә белән охшаш, нәрсә белән аерыла?» уены.

Балаларга хайван рәсемнәре күрсәтелә. «Алар арасында нинди охшашлык, нинди аерма бар? Аларның әйтелешендә нинди охшашлык, нинди аерма бар?» дигән сораулар бирелә.

Сарык — сыер — арыслан

Бүре — көнгәрә — керпе

Сүзләр белән эш:


[р]: *сарык, сыер, арыслан;*

[рь]: *бүре, көнгәрә, керпе.*

«К»ЛАР ТУЛГАН БАКЧАГА

Бу бакчага ни булган?
 Бакча «к» белән тулган:
 Карлыган һәм кәбестә,
 Кишер, карбыз һәм кабак,
 Крыжовник, кукуруз,
 Кыяр, кавын, кузгалак...
 Әйдә, рәхим итегез!
 Авыз итеп китегез!

Роберт Миңнуллин



1. Тәрбияче шигырьне ике тапкыр укып чыга. Балалар белән бергәләп иллюстрация карыйлар.

2. Тәрбияче, [къ] авазын интонация белән аерып алып, шигырьне тагын бер тапкыр укып чыга һәм бу авазның бары тик татар телендә генә кулланылуына балаларның игътибарын юнәлтә. Бу аваз һәрвакыт «калын» итеп әйтелә: «къ-къ-къ». Татарча сөйләмдә рус теленнән кергән сүзләр дә еш очрый: *крыжовник, кукуруз*. Бу сүзләрдә дә [к] авазы «калын» булып яңгырый, ләкин ул икенче төрлерәк әйтелә: «к-к-к».

3. Тәрбияче шигырьдәге «ягымлы» [къ] авазы кергән сүзләр турында сорый. Бу нинди сүзләр? (*Кишер, кәбестә*.)

4. Мөстәкыйль эш.

Балалар барлык рәсемнәрне дә атап чыгаралар. «Кырыс» [къ] кергән сүзләргә туры килгән рәсемнәрне кырыс малай портреты белән, «ягымлы» [къ] авазы кергән сүзләргә туры килгән рәсемнәрне ягымлы малай портреты белән тоташтыралар.



5. «Кайтаваз» уены.

Тәрбияче, [къ], [к], [кь] авазлары кергән сүзләр әйтеп, балага туп ыргыта. Бала, тиешле авазны аерып алып әйтеп, сүзне кабатлый һәм тупны кире кайтара. Бу авазларны сузып әйтеп булмый. Алар көчлерәк яңгырашлы булулары белән аерылып торалар. Бу биремне үтәү бала өчен кыен булырга мөмкин. Шуңа күрә кирәк очракта сүзне бала белән бергәләп әйтергә дә була.

Сүзләр белән эш:

[къ]: *курчак, бака, тавык, акча;*

[кь]: *көзгә, кишер, талинка, күбәләк, күлмәк.*



Ике песи суга бара,
Көянтә-чиләк асып.
Ике тычкан карап кала,
Капка төбендә басып.


(Халык авыз иҗаты)

1. Тәрбияче такмакны укып чыга. Балалар белән бергәләп иллюстрация карыйлар, песи белән тычканны чагыштыралар, ятган өйрәнәләр.

2. Тәрбияче, [п], [пъ] авазларын интонация белән аерып алып, такмакны тагын бер тапкыр укып чыга. Балалар белән бергәләп башта «ягымлы» [пъ] авазы кергән сүзләргә, аннан соң «кырыс» [п] авазы кергән сүзләргә табып әйтәләр.

3. Мөстәкыйль эш.

Балалар барлык рәсемнәрне дә атап чыгалар. «Кырыс» [п] авазы кергән сүзләргә туры килгән рәсемнәрне кырыс малай портреты белән, «ягымлы» [пъ] авазы кергән сүзләргә туры килгән рәсемнәрне ягымлы малай портреты белән тоташтыралар.



4. «Кайтаваз» уены.

Тәрбияче, [п] һәм [пъ] авазлары кергән сүзләргә әйтеп, балага туп ыргыта. Бала, тиешле авазны аерып әйтеп, сүзгә кабатлы һәм тупны кире кайтара. Кирәк очракта сүзгә бала белән бергәләп кабатларга да мөмкин.

Сүзләргә белән эш:

[п]: помидор, чыпчык, китап, туп;

[пъ]: пәрамәч, пәлтә, ипи, жәп, песнәк.



Вафли, слива һәм варенье —
Тәмле ризыклар алар.
Вафли, слива, вареньены
Яраталар балалар.



1. Тәрбияче шигъри юлларны укый, эшне алдагы дәресләрдәге кебек оештыра. Бу юлларда «кырыс» [в] авазының гына ишетелүе ачыклана. Балаларга бу авазның «ягымлы» туганын әйтеп бирергә тәкъдим ителә [вь].

2. Дидактик материал белән эш.

Балалар тактадагы барлык рәсемнәрне бер-бер артлы атап чыгалар. «Кырыс» [в] авазы кергән сүзләргә туры килгән рәсемнәрне – кырыс малайга, «ягымлы» [вь] авазы кергән сүзләргә туры килгән рәсемнәрне ягымлы малайга «бүлөк итәләр».

3. «Кайтаваз» уены.

[в] һәм [вь] авазлары рус телендә дә, татар телендә дә очрый.

Бу авазларга охшаган [w] авазы татар телендә генә кулланыла.

Тәрбияче, [w] яки [wь] авазлары кергән сүзләр әйтеп, балага туп ыргыта. Бала, сүзне нәкъ шулай ук кабатлап, тупны кире кайтара: *вакыт, тавык, авыл, кавын, самавыр, Вәли, Вәсилә, Вәсимә, хәлвә.*

4. «Дусларга үз рәсемнәрнен табарга булыш!» уен-күнегүе.

Балалар барлык рәсемнәрне дә атап чыгалар.

[в] һәм [вь] авазлары кергән сүзләргә туры килгән рәсемнәрне Вася исемле малай белән, [w] һәм [wь] авазы кергән сүзләргә туры килгән рәсемнәрне Вәли исемле малай белән тоташтыралар.

Сүзләр белән эш:

[в]: *ваза, слива;*

[вь]: *виноград, велосипед;*

[w]: *тавык, кавын, самавыр, савыт;*

[wь]: *хәлвә.*




1. Балалар өстөгә рәттөгә рәсемнәрне атыйлар, һәр сүзнең беренче авазын интонация белән әйтәп бирәләр. Аннан соң икенче рәттөгә һәр сүзнең беренче авазын аерып әйтәләр. «Ягымлы» («кырыс») аваздан башланган «сүзләр» астындагы схемаларда беренче авазны яшел (зәңгәр) карандаш белән буяп куялар.

2. Балалар тәртип буенча өстөгә рәттөгә рәсемнәрне атыйлар, һәр сүзгә астагы рәттән дә шул ук аваздан башланган сүзне сайлап алалар.

3. Балалар рәсемнәрне атыйлар. Тәрбияче үрнәгендә, [г] һәм [гъ] авазлары яхшы ишетелерлек итеп, сүзләрне тагын бер тапкыр кабатлылар — *гном, гитара*.

4. **Мөстәкыйль эш.** Балалар [г] авазы кергән сүзләргә туры килгән рәсемнәрне — кырыс малай портреты белән, [гъ] авазы кергән сүзләргә туры килгән рәсемнәрне ягымлы малай портреты белән тоташтыралар.



5. «Кайтаваз» уены.

[г] һәм [гъ] авазларына охшаган тагын бер аваз бар, ул — [гъ]. Бу аваз татар телендә генә очрый, кулланыла.

Тәрбияче, [гъ] авазы кергән сүзне әйтәп, тупны балага бирә. Бала, сүзне нәкъ шулай ук кабатлап, тупны кире кайтара (*карга, багана, таган*).

Сүзләр белән эш:

[лъ]: лимон, ләвәш;

[р]: роза, ромашка;

[къ]: кит, кишер;

[м]: маймыл, машина;

[пъ]: пәлтә, пәрәмәч;

[г]: гном, гармун;

[гъ]: гитара, күгәрчен, гәмбә, көңгерә, сәгать;

[гъ]: карга, багана, таган.

Хат


Абый ерак жирләрден
Солдат хаты жибәргән.
Жайлап кына утырдым —
Кычкырып хат укыдым.

Елап утырды әнкәм,
Тыңлап утырды әткәм,
Бик әйбәт хат — абыем
Миңа сәлам жибәргән!

Роберт Миңнуллин



1. Тәрбияче шигырьне укып чыга. Балалар белән иллюстрация карыйлар.
2. Тәрбияче, [x] авазын интонация белән аерып алып, шигырьне тагын бер тапкыр укып чыга. [x] авазы ишетелгән сүзгә аерып алырга тәкъдим итә, хат сүзендә «кырыс» [x] авазының гына ишетелүе ачыклана. Бу авазның «ягымлы» туганын әйтеп бирергә куша [хь].
3. Мөстәкыйль эш.
Балалар барлык рәсемнәрне дә атап чыгалар (хат, халат, шахмат, хөрмә, хәреф). «Кырыс» [x] авазы кергән сүзләрне кырыс малай рәсеме белән, «ягымлы» [хь] авазы кергән сүзләрне ягымлы малай рәсеме белән тоташтыралар.



А



4. «Кайтаваз» уены.

[x] һәм [хь] авазлары рус теленнән кергән сүзләрдә дә, татар телендәгә сүзләрдә дә очрый. Ә менә бу авазларга бик охшаш, аларга караганда йомшаграк әйтелә торган [h] авазы татар телендә генә кулланыла.

Тәрбияче, [h] авазы кергән сүзләр әйтеп, тупны балага бирә. Бала, нәкъ шулай ук кабатлап, тупны кире кайтара (һөнәр, һәйкәл, һава, шәһәр, Илһам ...).

5. «[h] авазы кергән сүзләр уйлап әйт» уен-ярышы.

Сүзләр белән эш:

[x]: хат, шахмат, халат;

[хь]: хәреф, хөрмә, хәлвә;

[h]: һөнәр, һәйкәл, шәһәр, һава, Илһам.



!		!		!		!	
---	--	---	--	---	--	---	--



!		!		!		!	
---	--	---	--	---	--	---	--



!		!		!		!	
---	--	---	--	---	--	---	--

1. Балалар рәсемнәргә туры килгән сүзләрнең беренче авазларын атыйлар.
2. Тәрбияче балаларның игътибарын һәр сүзнең пары булуына юнәлтә: бер сүз «ягымлы» аваздан башлана, ә икенчесе — «кырыс» аваздан. Балалар схемаларда беренче авазга туры килгән шакмакны зәңгәр яки яшел төскә буйыйлар.
3. «Туганын тап» уены.
Тәрбияче, калын тартык аваздан башланган сүз әйтеп, балага туп ыргыта. Бала, бу авазның нечкә парыннан башланган сүз уйлап әйтеп, тупны кире кайтара. Биремне алыштырырга да мөмкин: тәрбияче нечкә тартык аваздан башланган сүз әйтә, бала калын тартык аваздан башланган сүз белән җавап бирә.



!		!		!		!	
---	--	---	--	---	--	---	--



!		!		!		!	
---	--	---	--	---	--	---	--



!		!		!		!	
---	--	---	--	---	--	---	--

4. «Дөрәс әйт» уены. Тәрбияче артыннан балалар дөрәс итеп сүзтезмәләрне кабатлыйлар (*Казан шәһәре, Тукай һәйкәле, карга боткасы, тавык ярмасы* ...).
5. «Табышмак төзе һәм җавабының рәсемен яса. Җаваптагы сүзнең беренче һәм соңгы авазын әйт» биреме.

Сүзләр белән эш:

[б-бъ] бака — бәрән, [л-лъ] лампа — лимон, [х-хъ] хат — хөрмә,
 [п-пъ] пычкы — пәлтә, [р-ръ] рам — рәшәткә, [ж-жъ] җәсанвар — җиләк,
 [ф-фъ] флаг — фил, [с-съ] сабын — себерке, [м-мъ] машина — мәче,
 [кь-кы] карбыз — күгәрчен, [г-гъ] груша — герб, [в-въ] ваза — виноград.



--	--

1. Тәрбияче энесе белән урманга китеп адашкан кыз турындагы хикәядән өзек сөйли. Рәсем буенча хикәянең башын уйлап табарга куша.

2. «Балалар, урманда адашкач, «ау» дип кычкырырга кирәк».

Тәрбияче бу сүзнең беренче авазын сузып, кычкырып әйтергә куша. Балалар белән бергәләп үзе дә кычкыра: «А-а-а-ау!». Аннан соң сүзнең икенче авазын сузып әйтүләре сорала: «Ау-у-у!».

3. Тәрбияче ау сүзенең беренче авазын әйтергә куша. Тактада квадрат ясый: бу беренче [а] авазының «өе», ди. Аннан соң [у] авазы белән дә шундый ук эш алып барыла.

Күрсәткеч таяк белән беренче шакмакны күрсәтеп: «Беренче өйдә нинди аваз яши?» – дип сорый. Аннан соң икенче өйдә нинди аваз яшәгәнлеге сорала. Күрсәткеч таякны шакмаклар буйлап йөртеп, ау сүзен «уқырга» тәкъдим ителә. Күрсәткеч таякны әле беренче шакмакта, әле икенче шакмакта озаграк тот. Шулар рәвешле балада уку теләге уята.



!	
---	--



!	
---	--



!	
---	--



!	
---	--



!	
---	--



!	
---	--



!	
---	--



!	
---	--

4. Мөстәкыйль эш.

Балалар рәсемнәрне атап чыгалар, [а] авазыннан башланган сүзләргә схемадагы [а] авазына туры килгән шакмак белән, [у] авазыннан башланган сүзләргә [у] авазына туры килгән шакмак белән тоташтыралар.

5. «Кем күбрәк сүз әйтә?» уены.

Балалар [у] авазы кергән сүзләр уйлап әйтәләр, һәр дәрәс сүз өчен фишка бирелә.

Сүзләр белән эш:

[а]: аю, агач, ат, автобус;

[у]: учак, уенчык, урындык, укучы.



--	--

?	
---	--

	?
--	---

1. *Ат* сүзенә аваз анализы ясау:

- а) схема буенча күрсәткеч таяк йөрешенә туры китереп, сүзне әйтеп бирү;
 - б) башта бер авазны, аннан соң икенче авазны интонация белән аерып алып әйтү (**а-а-ат** — беренче авазны билгеләү, **ат** — икенче авазны билгеләү);
 - в) билгеле бер авазны аерып алып әйтү һәм аның сүздәге урынын билгеләү;
 - г) авазны атаганнан соң, һәр авазны сары төстәге фишка белән билгеләү һәм схемада шул авазга туры килгән шакмакка кую;
 - д) схемадагы шакмаклар фишкалар белән капланып беткәннән соң, сүзне фишкалар — авазлар буенча, күрсәткеч таяк йөрешенә туры китереп «уку».
- Тәрбияче сүз схемасына күрсәтеп нәтижә ясый: «Сүз схемасы буенча сүздә ничә аваз булуын белеп була. Фишкалы схема сүзнең модели була».
- Бу кагыйдәне балалар белән өйрәнергә кирәк түгел. Балалар тәрбияченең нәрсәне «схема» дип, нәрсәне «модель» дип атавын аңласалар, шул житә.



--	--

?	
---	--

	?
--	---

2. «Тере модельләр» уены (*ат* сүзе белән):

- 1) фишкалар авазларның тәртип номерлары буенча балаларга өләшенә;
- 2) балаларны чакырганда, авазларның тәртибе буташтырыла;
- 3) балалар схемага фишкаларны тәртип буенча куялар.

3. *Ут* сүзенә аваз анализы ясау.

4. *Ат* һәм *ут* сүzlәрен чагыштыру:

- а) Бу сүzlәрдә нинди авазлар бертөрле?
- б) *Ат* сүзендәге кайсы аваз *ут* сүзендә юк?
- в) *Ут* сүзендәге кайсы аваз *ат* сүзендә юк?

Балалар бу сорауларга, кирәкле авазны аерып алып, схема буенча «укып» җавап бирәләр.

5. «Кем күбрәк сүз әйтә?» уены.

Балалар *ат* сүзендә дә, *ут* сүзендә дә булган авазлар кергән сүzlәр уйлап әйтү буенча ярышалар.



1. Тәрбияче тубын ялгыш суга төшереп жибэргэн Эминэ турында шигыр сөйли. Рәсем буенча бу хэлнең ахырын уйлап табарга куша.

2. *Туп* сүзенә аваз анализы ясау. Алдагы дәрестә үзләштерелгән аваз анализына тагын бер бирем өстәлә: тартык авазны аерып алганнан соң, аның «кырыс» яки «ягымлы» булуы билгеләнә һәм туганын әйтергә кушыла. (*Туп* сүзенең беренче авазы [т] — бу «кырыс» аваз, аның «ягымлы» туганы — [ть].)




3. «Тере модельләр» уены (*туп* сүзе белән):

- 1) фишкалар авазларның тәртибе буенча өләшенә;
- 2) балаларны чакырганда, авазларның тәртибе буташтырыла;
- 3) балалар схемага фишкаларны авазларның тәртибе буенча куялар.

4. Схема буенча «укып», *туп* һәм *тун* сүзләрен чагыштыру. Башта бертөрле, аннан соң төрле-төрле авазларны табу. «*Туп* сүзендә [п] авазы урынына [н] авазын куйсак, нинди сүз барлыкка килер иде?» дигән сорау куела. Бу сүзләрне схема буенча тагын бер тапкыр «укырга» кирәк: *туп* — *тун*.

5. «Кем күбрәк сүз әйтә?» уены.

Балалар *туп* сүзенең соңгы авазы кергән сүзләр уйлап әйтү буенча ярышалар. «Кем күбрәк [п] авазының «ягымлы» туганы кергән сүзләр уйлап әйтә?» дигән сорау куеп, уенны дәвам итәргә мөмкин ([пъ] авазын балалар үзләре әйтергә тиешләр). Дөрес җавап өчен бүләк — фишка.



1. Мәк сүзенә аваз анализы ясау.

2. «Тере модельләр» уены (мәк сүзе белән):

- 1) авазларны алмаштыручы фишкалар буташтырып бирелә;
- 2) авазларның тәртипләре буташтырылып, балалар чакырыла;
- 3) балалар авазлар схемасына фишкаларны тәртип буенча урнаштыралар.

3. «Кем күбрәк сүз әйтә?» уены.

Уен алдыннан балаларга рәсемнәргә игътибар итәргә кушыла. Рәсемнәр буенча балалар үзлекләреннән уенның шартына төшенергә тиешләр. Балалар мәк сүзенә беренче авазыннан башланган сүзләр уйлап әйтәләр (мәк — миләш — мөгез ...). Аннан соң бу авазның «кырыс» туганын атап ([м]), шушы аваздан башланган сүзләр уйлап әйтәләр (малай — мылтык — морж ...). Дәрәс җаваплар өчен фишкалар бирелә.



1. «Сез беләсезме: мук ул...» дип кыскача мәгълүмат бирү.

2. Мук сүзенә аваз анализы ясау:

- а) күрсәткеч таяк артыннан схема буенча сүз «уку»;
- б) сүзне схема буенча күрсәткеч таяк артыннан беренче авазын аерып алып «уку»;
- в) беренче авазны аерып әйтү һәм аны фишка белән билгеләү;
- г) беренче авазның калыңлыгын-нечкәлеген билгеләү һәм аның парын әйтеп бирү;
- д) схема буенча икенче авазны аерып алып, күрсәткеч таяк ярдәмендә сүзне «уку»;
- е) икенче авазны аерып әйтү һәм аны фишка белән билгеләү;
- ж) схема буенча өченче авазны аерып алып, күрсәткеч таяк ярдәмендә сүзне «уку»;
- з) өченче авазны аерып әйтү һәм аны фишка белән билгеләү;
- и) өченче авазның калыңлыгын-нечкәлеген («кырыс», «ягымлы») билгеләү һәм аның парын әйтеп бирү.



--	--	--



--	--	--

3. Тәрбияче балаларның игътибарын [ү] авазына юнэлтэ, аны берничэ тапкыр кычкырып кабатларга куша. Аннан соң балалар [ү] авазы кергән сүзләр уйлап әйтәләр (үлән, үрдәк, үтүк, үлчәү, үкчә).

4. Мүк һәм мәк сүзләрен чагыштыру:

- Бу сүзләрдә нинди авазлар бертөрле?
- Мәк сүзендәге кайсы аваз мүк сүзендә юк?
- Мүк сүзендәге кайсы аваз мәк сүзендә юк?

5. «Сүзне уйлап әйт» уены.

Тәрбияче балага туп бирә. Бала, нинди дә булса «ягымлы» аваздан башланган сүз әйтеп, тупны кире кайтара.



--	--	--



--	--	--

1. Күл сүзенә аваз анализы ясау.

2. «Тере модельләр» уены (мүк сүзе белән):

- авазларны алмаштыручы фишкалар буташтырылып бирелә;
- авазларның тәртибе буташтырылып, балалар чакырыла;
- балалар фишкаларны схемага тәртип буенча урнаштыралар.

3. Күл һәм мүк сүзләрен чагыштыру:

- Бу сүзләрдә нинди авазлар бертөрле?
- Күл сүзендәге нинди авазлар мүк сүзендә юк?
- Мүк сүзендәге нинди авазлар күл сүзендә юк?



	!
--	---



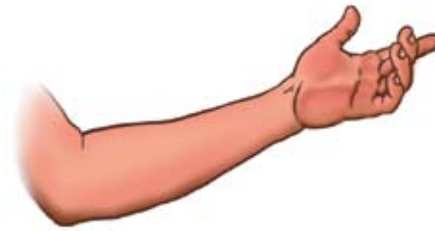
!		!
---	--	---



!		!
---	--	---



!	!
---	---



--	--	--

--	--	--



--	--	--



--	--	--



4. «Сүзләр чылбыры» уены.

Тәрбияче, соңгы авазны интонация белән аерып алып, сүзне әйтә. Аның артыннан бала шушы аваздан башланган сүз уйлап әйтергә тиеш була. Тәрбияче бу сүзнең беренче һәм соңгы авазларын аерып әйтергә булыша. Шулай итеп, сүзләр чылбыры барлыкка килә.

Сүзләр белән эш: күл — лимон — нота — ат ... (танк — карандаш — шахмат — такси — инә — әфлисун ...).

1. Күл сүзенә аваз анализы ясау.

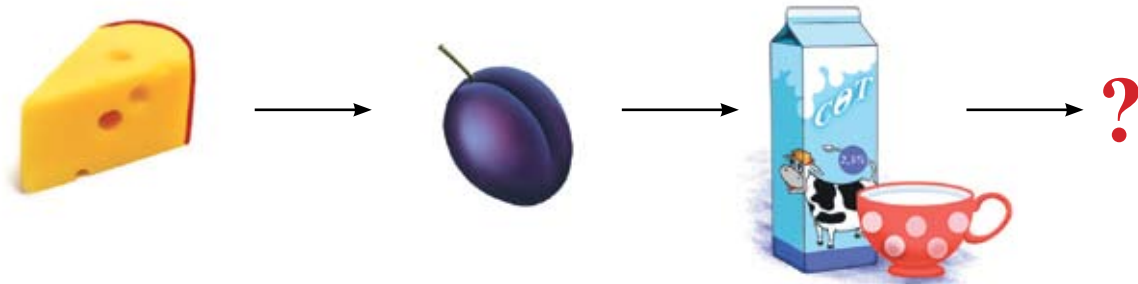
2. «Тере модельләр» уены (күл сүзе белән).

Балалар фишкаларны схемага куйган вакытта, тәрбияче нинди дә булса авазны махсус ялгыш әйтә: «[кь] авазы, схемада үз урынына бас!» Ул балаларның реакциясенә карый. Аннан соң биремдә «ялгыш» китүен, [кь] урынына аның ягымлы туганы [кы] аталуын әйтә. Болай әйткәндә, күл сүзе урынына күл сүзе килеп чыгуы ачыклана.

Такта янына чакырылган бала, башка балалар белән ярышып, схемадагы фишкаларны тәрбияче әйткәнчә җыеп ала.

3. Сул сүзенә аваз анализы ясау (күл сүзе схемасы астында).


Балаларга бу сүзнең мәгънәсе аңлатыла.



--	--	--



--	--	--



4. Сүл һәм кул, кул һәм күл, күл һәм мәк сүзләрен чагыштыру.

Кул һәм күл сүзләрендәге [къ] һәм [къ] авазларына игътибар итәргә кушыла. Бу авазларны «бертөрле авазлар» диючеләр дә булырга мөмкин (укый белүче балалар). Тәрбияче бу фаразның ялгыш булуын төшендерә.

5. «Кем күбрәк сүз әйтә?» уены.

Балалар арасында [с] авазыннан башланган «тәмле» сүзләр уйлап әйтү буенча ярыш уздырыла, һәр әйтелгән сүз өчен фишка бирелә.


Сүзләр белән эш: сыр, слива ... (сөт, сок, сохари, салат, сумса ...).

1. Күл сүзенә аваз анализы ясау.

2. «Тере модельләр» уены (күл сүзе белән).

3. Кул һәм күл сүзләрен чагыштыру.

Тәрбияче [л] һәм [лъ] авазларына игътибар итәргә куша. Бу авазларның бертөрле авазлар булмавын искәртеп үтә: күл сүзендә [лъ] — «ягымлы» аваз, кул сүзендә [л] — «кырыс» аваз.




4. Балалар барлык рәсемнәрне дә атап чыгалар. «Бу рәсемнәрнең әйтелешендә нинди охшашлык бар?» дигән сорауга җавап бирәләр. (Барлык сүзләр дә «ягымлы» аваздан башланалар.)

Балалар бу сүзләрнең беренче авазларын интонация белән аерып әйтеп бирәләр.

5. «Дөрөс әйт» (туп белән уен).


Тәрбияче тупны балага бирә. Бала, нинди дә булса «ягымлы» аваздан башланган сүз әйтеп, тупны кире кайтара.

Сүзләр белән эш: *песнәк, җәп, төлке, диван, гитара, сәгать, бегемот, кишер, мәк, шикәр, зебра, чиләк.*



1. *Тоз* сүзенә аваз анализы ясау.
2. *Көз* сүзенә аваз анализы ясау.
3. *Тоз* һәм *көз* сүзләрен чагыштыру.

Тәрбияче [з] һәм [зь] авазларына игътибар итәргә куша. Бу авазларның төрле булуын исләренә төшерә. *Тоз* сүзендә [з] — «кырыс» аваз, *көз* сүзендә [зь] — «ягымлы» аваз.



4. Балалар барлык рәсемнәрне дә атап чыгалар. «Бу рәсемнәрнен әйтелешендә нинди охшашлык бар?» дигән сорауга жавап бирәләр. (Барлык сүзләр дә «кырыс» аваздан башлана.) Балалар бу сүзләрнең беренче авазларын интонация белән аерып алалар.

5. «Дөрөс әйт» (туп белән уен).

Тәрбияче тупны балага бирә. Бала, нинди дә булса «кырыс» аваздан башланган сүз әйтеп, тупны кире кайтара.

Сүзләр белән эш: пычак, кояш, сабын, шарф, балык, тукран, дага, хат, гармун, нарат, маймыл, рам.


1. Рәсем астында — сүзнең аваз төзелеше схемасы. Балалар барлык рәсемнәрне дә атап чыгалар.

2. Тәрбияче «тылсымлы» сузык авазлар турында хикәя сөйли (85 бит).

3. *Шар, мөк* сүзләренә аваз анализы ясау, сузык авазны табу. Сузык авазны билгеләү өчен кызыл төстәге фишка кертелә.

4. *Туп, кул* сүзләрендәге сузык авазларны балалар мөстәкыйль эзләп табалар. (жавапларның дөрөслеге такта янында тикшерелә).

5. Хәзерлекләре яхшырак булган балалар такта янында *тоз, көз* сүзләренә аваз анализы ясыйлар һәм бу сүзләрдәге сузык авазларны билгелиләр.



--	--	--	--

6. «Бу нинди сүз?» уены.

Балалар тәрбияче белән бергәләп ребус чишәләр. Алар рәсемнәргә туры килгән сүзләргә атап чыгалар, бу сүзләргә беренче авазларын аерып алып, алардан яңа сүз төзиләр.

Беренче ребусны балалар тәрбияче белән бергәләп чишәләр, калганнарын мөстәкыйль чишү мөмкинлегә бирелә.

Сүзләр белән эш:

[ш]: шарф, шар;

[а]: алма;

[р]: рам;

[м]: миләш, мак;

[ә]: әтәч;

[к]: кәбестә, күл, күлмәк, көз, көнгәрә;

[ү]: үрдәк;

[л]: лимон;

[ө]: өстәл;

[з]: зебра;

[т]: туп, тоз.

1. Бала сүзенә аваз анализы ясау. Тәрбияче бу схеманың дүрт шакмаклы булуына игътибар итәргә куша. Моның нәрсә аңлатканын сорый. Аваз анализы күнегелгән тәртиптә үткәрелә, ләкин сузык авазларны аерып алганнан соң, өстәмә сораулар куела:

а) Бу нинди аваз? («Тылсымлы» сузык аваз.)

б) Сузык авазларны без ничек танийбыз? (Сузык авазларны әйткәндә, авызда һава каршылыкларга очрамый.)

2. «Тере модельләр» уены (бала сүзе белән):

1) фишкалар авазларның сүздәгә тәртип номерлары буенча өләшенә;

2) балаларны чакырганда, сүздәгә беренче сузык аваз, икенче сузык аваз, сүздәгә беренче аваз, сүздәгә өченче аваз дип әйтәргә кирәк. Аннан соң авазлар балалар белән күмәкләп әйтелә;

3) балалар, авазларның тәртип номерларын буташтырып, фишкаларны схемага куялар. Хәзерлекләре яхшырак булган балалар фишкаларны схемадан алырга чакырыла: сүздәгә беренче аваз, сүздәгә беренче сузык аваз, сүздәгә өченче аваз, сүздәгә икенче сузык аваз.



--	--	--	--



--	--	--	--



--	--	--	--



--	--	--

3. Мөстэкыйль эш.

Балалар эчтэн генә рәсемне атыйлар һәм сүз схемасында сузык авазларны кызыл карандаш белән тамгалыйлар («+» белән билгелиләр).

Үлән сүзе тактада тикшерелә. Тәрбияче интонация белән беренче авазны аерып ала: ү-ү-ү-лән һәм «+» тамгасы куя. Аннан соң өченче авазны аерып ала: үлә-ә-ән, аның урынына да «+» тамгасы куя.

Сүзләр белән эш: үлән, дару, роза, төн.



--	--	--	--

--	--	--	--





1. Лалә сүзенә аваз анализы ясау. Сүзне тикшергәннән соң, тәрбияче беренче һәм өченче авазларны атарга куша. Балалар [л] авазының «кырыс», [ль] авазының «ягымлы» булуын билгеләп үтәләр. Бу авазларның сузык авазмы, түгелме икәннән ачыкыйлар.

Сузык аваз булмаган авазлар «тартык авазлар» дип аталалар.

«Кырыс» аваз — калын әйтелә торган тартык, «ягымлы» аваз — нечкә әйтелә торган тартык була. Яна фишкалар кертелә: зәңгәр фишка — калын әйтелешле тартык аваз, яшел фишка — нечкә әйтелешле тартык аваз. Модельдәге сары фишкалар яшел һәм зәңгәр фишкалар белән алмаштырыла. Тәрбияче такта янындагы бала белән бергәләп фишкаларны алмаштыра, аларның нәрсә аңлатканын тагын бер тапкыр аңлатып бирә.

2. Лалә сүзенәң моделен анализлау — сүздә дүрт аваз бар: ике сузык аваз һәм ике тартык аваз. Берсе — калын әйтелә торган тартык [л], икенчесе — нечкә әйтелә торган тартык [ль].

3. Зифа сүзенәң моделен анализлау — бу сүздә дүрт аваз бар: ике сузык аваз, ике тартык аваз: берсе нечкә әйтелә торган тартык [зь], икенчесе калын әйтелә торган тартык [ф].



4. «Тере модельлэр» уены (Зифа сүзе белән):

- 1) фишкалар авазлар тәртибе буенча өлөшөнә;
- 2) балалар сузык авазларны һәм тартык авазларны тәртип буенча әйтеп чакырылалар: *беренче сузык аваз, икенче сузык аваз, калын әйтелә торган тартык аваз, нечкә әйтелә торган тартык аваз;*
- 3) балалар схемага фишкаларны авазларның номерларын буташтырып куялар;
- 4) материалны яхшырак үзләштергән балалар фишкаларны схемадан алырга чакырылалар: *беренче тартык аваз, беренче сузык аваз, икенче тартык аваз, икенче сузык аваз.*

5. Мөстәкыйль эш.

Балалар рәсемнәргә туры килгән сүзләрнең беренче авазларын зәңгәр, яшел, кызыл карандашлар белән билгеләп чыгалар.

Сүзләр белән эш: *үтүк, карбыз, кит, скрипка, көнбагыш, пычкы, мәче, этәч, чия.*



1. «Игътибарлы бу!» уены.

Һәр бала алдында өчәр фишка — кызыл, яшел һәм зәңгәр. Тәрбияче теләсә кайсы авазны атый. Ә балалар шул авазга туры килгән фишканы күрсәтергә тиеш булалар.

2. Бака сүзенә аваз анализы ясау. Һәр авазны аерып әйткәннән соң, яңа биремнәр өстәлә:

- а) Бу аваз сузыкмы, тартыкмы?
- б) Моны исбатла (әгәр дә бала ялгышса, тәрбияче белән бергәләп, аны төзәтү өстендә эшли).
- в) Сузык аваз нинди фишка белән билгеләнә?
- г) Тартык аваз калын әйтеләме, әллә нечкәме?
Әгәр дә бала читенсеп торса, бу аваз парлап әйтелә: [б] — [бь].
- д) Калын әйтелә торган тартык аваз нинди фишка белән билгеләнә?
- е) Авазның парын әйтеп бир.

3. Кәжә сүзенә аваз анализы ясау.

4. Бака һәм кәжә сүзләренең модельләрен чагыштыру: һәр сүздә дүртәр аваз, икешәр сузык аваз, икешәр тартык аваз. Ике сүздә дә сузык авазлар икенче һәм дүртенче урында, ә тартык авазлар беренче һәм өченче урында торалар. Бака сүзендә ике тартык аваз да калын, кәжә сүзендә ике тартык аваз да нечкә әйтелә.

5. «Сүзне уйлап әйт» уены.

Башта балаларга сузык аваздан башланган сүзләр уйлап әйтергә тәкъдим ителә. Аннан соң бирем үзгәртелә:

- а) калын әйтелә торган тартык аваздан башланган сүзләр әйтегез;
- б) нечкә әйтелә торган тартык аваздан башланган сүзләр уйлап әйтегез.

Һәр дәрәс сүз өчен фишкалар бирелә.



--	--	--	--

1. «Игътибарлы бул!» уены.

Уен алдагы дәрестәге кебек, ләкин мөмкин кадәр кызурак темпта үткәрелә.

2. *Лалә* сүзенә аваз анализы ясау.

3. «Тере модельләр» уены (*Лалә* сүзе белән).

Башта сүзенң моделә турында фикер алышыгыз: ничә сузык аваз бар? Сузык авазлар сүздә ничәнчә урында торалар? Ничә тартык аваз бар? Тартык авазлар сүздә ничәнчә урында торалар?

1) Билгелә бер тәртиптә фишкалар өләшенә: *беренчә тартык аваз, икенчә тартык аваз, беренчә сузык аваз, икенчә сузык аваз.*

2) Балалар авазларның тәртип номерлары буенча урыннары буташтырып чакырыла: *беренчә сузык аваз [ә], беренчә тартык аваз [л], икенчә сузык аваз [ә], икенчә тартык аваз [л].*

3) Схемага фишкаларны куйганда да авазларның урыннары буташтырып әйтелә.

4. *Лалә* сүзенң моделен *лалә* сүзе моделенә үзгәртү.

Башта фишкалар буенча *Лалә* сүзен «уқырга», аннан соң *лалә* сүзен «уқырга» кирәк. «*Лалә* сүзен *лалә* сүзенә үзгәртү өчен кайсы фишканы алмаштырырга кирәк?» — дип сорала.



!	
---	--



!	
---	--



!	
---	--



!	
---	--



!	
---	--



!	
---	--



!	
---	--



!	
---	--



!	
---	--

5. Мөстәкыйль эш.

Балалар рәсемнәргә туры килгән сүзләрнең беренчә авазларын зәңгәр, яшел, кызыл төсләр белән билгеләп чыгалар.

Сүзләр белән эш: *мәржән, үтүк, кулчатыр, кәжә, автобус, бәрәңге, туп, ат, бака.*





--	--	--	--

1. Алка сүзенә аваз анализы ясау. Алка сүзенең моделе турында сөйләгәндә шуңа игътибар итәргә кирәк: монда сүзнең башында да, ахырында да сузык авазлар, уртада ике тартык аваз.

2. «Тере модельләр» уены (алка сүзе белән):

- 1) фишкалар авазларның урнашу тәртибендә өләшенә;
- 2) балалар сузык, тартык авазлар тәртибе буенча чакырыла: *беренче сузык, икенче сузык һ.б.*;
- 3) балалар, авазларның тәртибен буташтырып, схемага фишкалар куялар.

3. Алка сүзенең моделең Әлки сүзенең моделеңә үзгәртү (алдагы дәресеңе карарга).




4. Мөстәкыйль эш.

Балалар рәсемнәргә туры килгән сүзләрең беренче авазларыңнан алка һәм Әлки сүзләрен төзиләр.

5. «Йорт төзибез» уены.

Тактада зур гына квадрат ясалган. Балалар йортның өлешләрен атарга тиешләр, ә тәрбияче шул өлешләрдән йорт төзи. Ләкин уенның шарты шундый: балалар әйткән сүзләрдә [а], [ә] авазлары булырга тиеш (*түбә, такта, стена, тәрәзә, моржа, баскыч* ...). Бакча, ишегалды, йорт жиһазларын атап, уенны дәвам итәргә мөмкин.



1. «Минем исемем ничек?» уены.

Тәрбияче фишкаларны бүлмәнең төрле жиренә куя, мәсәлән: тәрзә төбенә кызыл фишка, тактага — зәңгәр, ишеккә — яшел. Эш барышында бу фишкаларның нинди авазларны белдерүләре ачыклана. Балаларга үз исемнәрен әйтергә һәм аның беренче авазын билгеләргә тәкъдим ителә. Бу авазның нинди аваз булуы ачыклана (сузык, калын әйтелә торган тартык, нечкә әйтелә торган тартык).

Тәрбияче сигналы буенча, балалар үз фишкалары янына барып басалар. Бирем үтәлешенә дәрәслеген балалар үзләре тикшерәләр. Тәрбияче күзәтеп кенә тора.

2. *Шарф* сүзенә моделен тикшерү.

3. «Тере модельләр» уены (*шарф* сүзе белән).

4. *Арба* сүзенә аваз анализы ясау. Модельне тикшерү.

5. Модельләре буенча *шарф* һәм *арба* сүзләрен чагыштыру: аларда бертөрле авазларны табып, кызыл төс белән билгеләү.



6. Рәсемнәргә туры килгән сүзләргә атау. Аларның модельләрен табу һәм тиешле рәсемнәр белән тоташтыру.

Сүзләр белән эш: шар, китап, алма, ити, роза, көз.


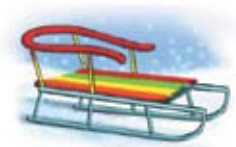


--	--	--	--



--	--	--	--

1. *Корт* сүзенә аваз анализы ясау. Сүзнең моделен тикшерү.
2. «Тере модельләр» уены (*корт* сүзе белән).
3. *Торт* сүзенә аваз анализы ясау. Сүзнең моделен тикшерү.
Корт һәм *торт* сүзләрен чагыштыру, бертөрле авазларын табу. Рус теленнән кергән сүзләрдәге һәм татар теленен үз сүзләрендәге [o] авазының аермасына игътибар итү.



4. Мөстәкыйль эш.

Балалар рәсемнәрне аларның исемнәренә туры килгән модельләр белән тоташтыралар.

5. Күп мәгънәле *корт* сүзе өстендә эш (бал корты, агач корты, ашый торган корт — озак кайнатылган эремчек).

Сүзләр белән эш: чана, кәжә, чыршы, акча.





--	--	--	--	--



--	--	--	--	--

1. Клоун сүзенә аваз анализы ясау. Сүзнен моделен тикшерү.
2. Гөмбә сүзенә аваз анализы ясау.
3. «Тере модельләр» уены (гөмбә сүзе белән).



4. «Модель буенча сүзне әйт» уены.

Тактада өч фишка: зәңгәр, кызыл, зәңгәр. Бу модельгә туры килгән сүзләр табып әйтергә кирәк. Тәрбияче *кар* сүзен атый. Аны модель буенча «укый». Балалар бу сүзнен әлеге модельгә туры килүен ачыклайлар. Аннан соң тәрбияче модель буенча *кара* сүзен «укып» карый. Соңгы авазның модельгә сыймавын аңлата.

Балалар атаган һәрбер сүзне тәрбияче күрсәткеч таяк ярдәмендә күрсәтеп «укый» (беренче модельгә туры килгән сүзләр: *кар, сыр, душ ...*, икенче модельгә туры килгән сүзләр: *мәк, күл, фил ...*).

Сүзләр белән эш: *кар, сыр, душ, мәк, күл, фил.*



--	--	--

1. Тел сүзенә аваз анализы ясау.

Беренче һәм өченче авазларны такта янында балалар үзләре әйтеп бирәләр. Икенче авазны тәрбияче әйтә: схема буенча икенче авазны аерып алып, күрсәткеч таяк ярдәмендә сузып «укый», балаларга да үзе артыннан кабатларга куша.

Монда шуны истә тотарга кирәк: хәрәфләрне белгән балалар [э] авазы урынына е хәрәфен атарга мөмкиннәр, дөрөсләү өчен сүзне тагын бер тапкыр «укыйлар» һәм икенче шакмакта [э] авазы яшәвен ачыклайлар. Тел сүзендә е хәрәфе язылса да, хәзер хәрәфне түгел, авазны ишетергә кирәклегә аңлатыла. Тәрбияче: «Соңрак без татар телендә кайсы авазлар нинди хәрәфләр белән билгеләнүен белербез. Ә хәзергә без тел сүзендә нинди авазлар ишетелүен тыңларга һәм ишетергә тиешбез», — дип нәтижә ясый.

2. «Тере модельләр» уены (тел сүзе белән):

- 1) тәрбияче фишкаларны авазларның сүздәге тәртибе буенча өлшә (сүзнең икенче авазы [е] дип уйлаучы балага [э] авазы роле бирелә);
- 2) тәрбияче балаларны авазларның урыннарын буташтырып чакыра;
- 3) балалар аралаштырып бирелгән авазларның фишкаларын схемага куялар.



3. Сер сүзенә аваз анализы ясау.

4. Тел һәм сер сүзләрен чагыштыру.

5. «Кем күбрәк сүз әйтә?» уены.

Уенны башлар алдыннан, тәрбияче дәфтәрдәге рәсемнәргә игътибар итәргә куша: башта тел сүзенә беренче авазыннан [ты] башланган сүзләр уйлап әйтергә кирәк, аннан соң, [ты] авазының «кырыс» туганын атап [т], шул аваздан башланган сүзләр уйлап әйтергә кирәк.

Сүзләр белән эш:

[т]: тукран, тамчы, тычкан, трактор;

[ты]: тиен, талинкә.



Ыргак

Бер караганда — ыргак,
 Бер караганда — кармак.
 Ыргакка капкан балык,
 Карыйммы суга салып?

Роберт Миңнуллин

1. [ы] авазын интонация белән аерып алып, тәрбияче шигырьне укып чыга. Балалар белән иллюстрация карыйлар. Балаларда аңа кушылып сөйләү теләге уяту максатыннан, тәрбияче шигырьне кабатлап укый.
2. Ыргак сүзенә аваз анализы ясау. Сүзнен моделен тикшерү.
3. «Тере модельләр» уены (ыргак сүзе белән).



--	--	--



--	--	--	--



--	--	--	--	--	--	--	--



--	--	--	--	--	--	--	--



--	--	--	--	--

4. Ыргак һәм сыр сүzlәрен чагыштыру (рус теленнән кергән сүzlәрдә һәм татар телендәге сүzlәрдә [ы] авазының әйтелешенә игътибар итү).

5. «Бу әйбер кемнеке?» уены. Тәрбияче рәсемнәр күрсәтә. «Бу әйбер кемнеке?» дигән сорау бирелә. Балалар җавап биргәндә, -ке, -кы кушымчаларын дөрес итеп ялгап әйтергә тиешләр (бу күзлек әбинеке, бу түбәтәй бабайныкы ...).

6. Мөстәкыйль эш.

Балалар эчтән генә рәсемне атыйлар һәм сүз схемасында сузык [ы] авазын кызыл карандаш белән тамгалыйлар («+» белән билгелиләр).

Сүzlәр белән эш: ыргак, ылыс, сыр, чыбыркы, сыбызгы, чырышы.



--	--	--

1. «Сез беләсезме: *ипи* ул...» дип кыскача мәгълүмат бирү.
2. *Ипи* сүзенә аваз анализы ясау. Тәрбияче [и] авазын аерып алырга булыша. *Ипи* сүзенең моделие турында сөйләгәндә, сүзнең уртасында тартык аваз, башында һәм ахырында сузык авазлар булуына игътибар итәргә куша.
3. «Тере модельләр» уены (*ипи* сүзе белән).
4. *Ипи* сүзендәге [и] авазларын [а] авазына алмаштыру, *ана* сүзенең моделен тикшерү.
Ипи һәм *ана* сүзләрен чагыштыру.



5. «Дусларга үз рәсемнәрен табарга булыш!» уен-күнегүе.

Балалар барлык рәсемнәрен дә атап чыгалар. [ы] авазы кергән сүзләргә туры килгән рәсемнәрен — Камыр батырга, [и] авазы кергән сүзләргә туры килгән рәсемнәрен Ибраһим исемле малайга «бүләк итәләр».

Сүзләр белән эш:

[и]: *ипи, имән, итек, иләк, чиләк, шикәр, песи, чеби, сохари, инә;*

[ы]: *кавын, карбыз, кысла, чыпчык, пычкы.*



--	--	--



--	--	--	--	--

1. *Май* сүзенә аваз анализы ясау. Тәрбияче [й] авазын аерып алырга булыша, аның нечкә әйтелә торган тартык аваз булуын һәм калын парының булмавын аңлата.

2. *Майка* сүзенә аваз анализы ясау, *майка* сүзенә моделен тикшерү.

3. *Май* һәм *майка* сүзләрен чагыштыру.

4. «Тере модельләр» уены (*майка* сүзе белән).

5. «Нишли? дигән сорауга сүзләр уйлап әйт» биреме.

Тәрбияче [й] авазына тәмамланган фигыльләрдән мисал китерә (укый, саный, уйный, уйлый, жырлый...), балаларга да шундый ук сүзләр уйлап әйтергә куша.

Сүзләр белән эш: *май, майка.*

Йорт төзеде абыйларым:
Очты гына йомычка!
Шуны жыеп өеп бардым —
Ярадым бит йомышка!

Ренат Харис



--	--	--	--



--	--	--	--

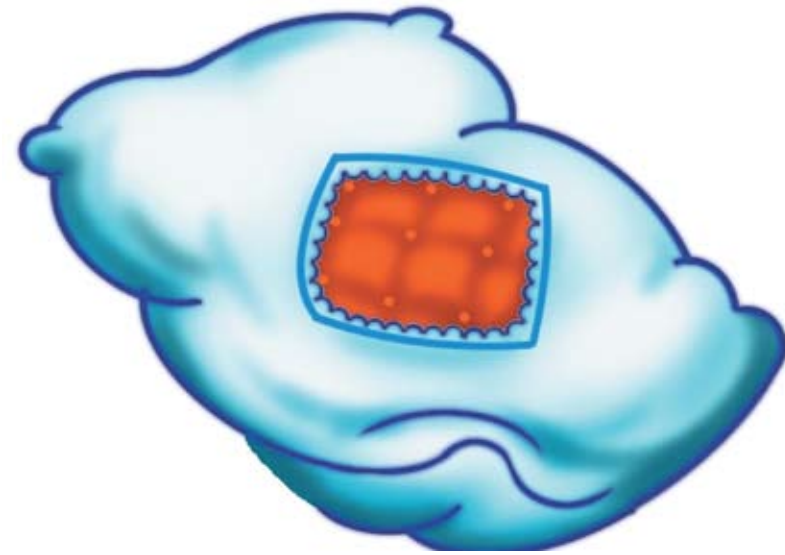
1. Тәрбияче шигырьне укый, хәрефләрне белгән балаларга беренче сүзне укырга тәкъдим итә. Бу сүзнең нинди хәрефтән башлануын сорый. *Май* сүзенә ахырында ишетелгән [й] авазын искә төшерәләр.

2. *Йорт* сүзенә аваз анализы ясау.

3. Тәрбияче *юкә* сүзенә аваз анализы ясый. Схема буенча күрсәткеч таяк ярдәмендә сүзне укыганда, аның укылышына аерата игътибар итәргә кирәк. Балалар [йү] — [й] һәм [ү] авазларын ачык ишетергә тиешләр. Берничә бала нәкъ шулай ук итеп «укырга» такта янына чакырыла. Укый белгән балалар беренче аваз — [ю] дияргә мөмкин. Бу очракта *юкә* сүзенә беренче хәрефе «ю» икәннән, ләкин аның ике аваздан торучы аңлатырга кирәк: [йү]. Мондый сораулар булмаса, бу турыда әйтергә кирәкми.

4. «Сүзләр уйлап әйт» уены.

Балалар [йү] һәм [й] авазыннан башланган сүзләр уйлап әйтәләр (*юл, юрган, йокы, йод, йомран, йолдыз, йомырка*).



--	--	--	--	--	--



--	--

--	--

--	--

1. *Юрган* сүзенә аваз анализы ясау. Яхшырак белүче бала такта янына чакырыла. Аннан соң сүзне «уқырга» тагын берничә баланы чакырырга мөмкин.

2. «Тере модельләр» уены (*юрган* сүзе белән):

- 1) сүзнең авазларын белдергән фишкалар өләшенә;
- 2) балалар сузык һәм тартык авазлар буенча чакырыла;
- 3) балалар сузык, калын әйтелә торган тартык, нечкә әйтелә торган тартык авазлар буенча фишкаларны схемага куялар.



--	--



--	--



--	--



--	--



--	--



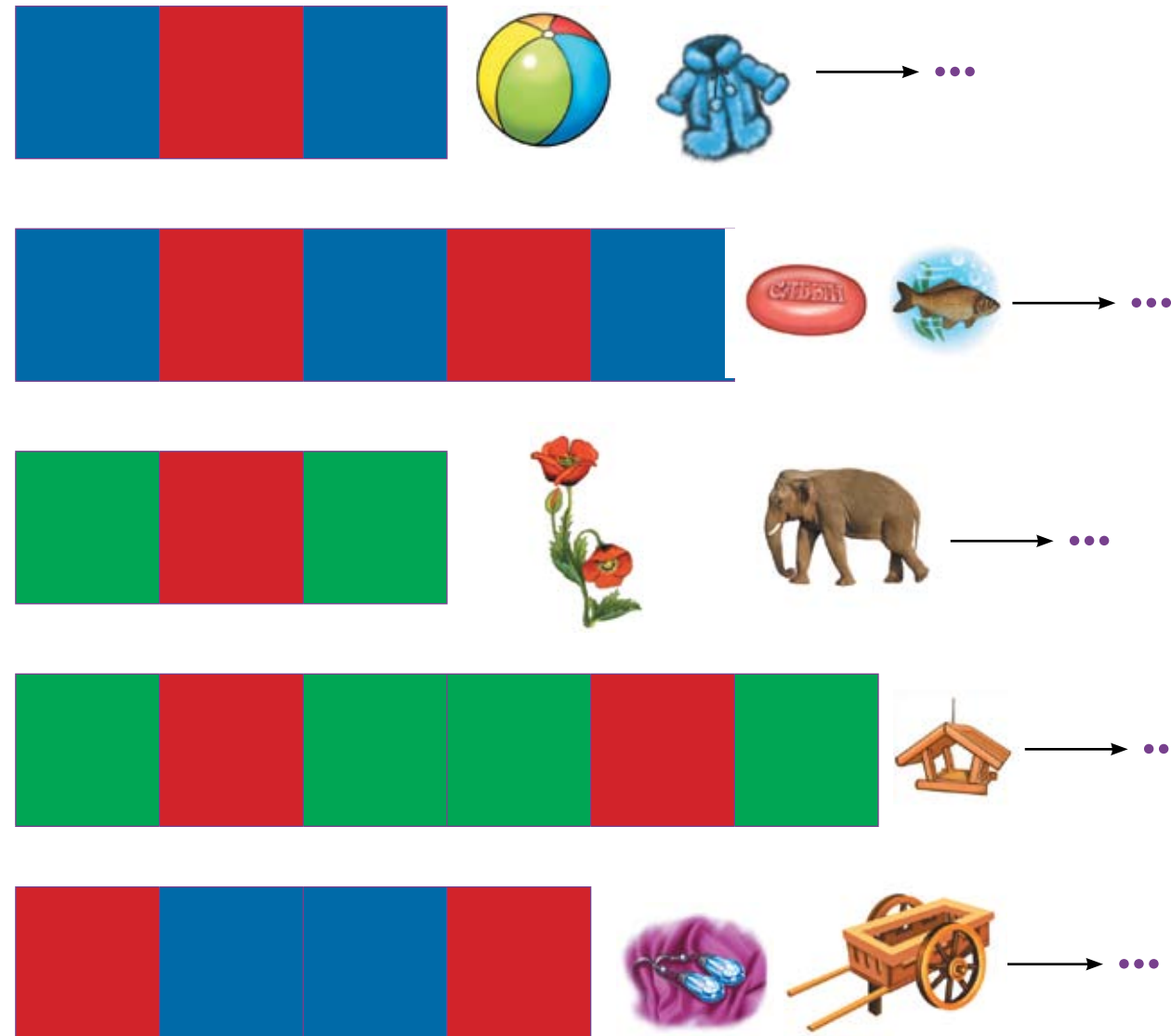
--	--

3. Балалар рәсемнәрне атыйлар. Схемаларда нечкә әйтелә торган тартык [й] авазын белдергән яшел фишкаларга игътибар итәргә кушыла.

4. «Сүзләр уйлап әйт» уены.

Башта балалар [й] авазы уртада булган сүзләр уйлап әйтәләр, аннан соң [й] авазыннан башланган сүзләр әйтәләр.

Сүзләр белән эш: *юрган, йод, йолдыз, курай, йөзек, чия, яшен, каймак, ябалак, йомгак.*



1. Күз сүзенә аваз анализы ясау. Күз сүзенең моделен тикшерү.

2. Тәрбияче күз сүзенең моделен күзлек сүзенең моделенә үзгәрттергә тәкъдим итә. Моны ничек башкарырга? Балалар, тәрбияче күзәтүе астында, күз сүзенең моделен үзгәртмичә генә, аңа яшел [ль], кызыл [э] һәм яшел [кь] фишкалар өстәп, күзлек сүзенең моделен төзиләр. Биремне тизрәк үтәгән бала такта янына чакырыла һәм сүзне модель буенча «укый», нәрсәләр эшләгәннен сөйләп бирә.

3. «Тере модельләр» уены (күзлек сүзе белән).

4. «Модель буенча сүзне әйт» уены.

Бу уен балаларга таныш булса да, аның кагыйдәсен кабатлап үтәргә кирәк. Уен туп сүзенең моделе мисалында аңлатыла. Аннан соң рәсемнәрдән калган модельләргә туры килгән сүзләр дә табыла. Балаларның үзләреннән дә һәр модель буенча сүзләр уйлап әйттереп, уенны дәвам итәргә мөмкин.

Сүзләр белән эш: туп, тун, сабын, балык, мәк, фил, җимлек, алка, арба.

«Тере модельлэр» уены

— Э хэзер уйнап алабыз. Сез хэзер *мәк* сүзенең авазлары буласыз. Сүзнең беренче авазы нинди аваз? Схема буенча, күрсәткеч ярдәмендә укыйсыз: **м-м-мәк**.

Дөрес җавап биргән бала такта янына чыга, ул фишканы ала, «**[м]** авазы» була. Шул рәвешле, схема буенча сүзне укып, икенче һәм өченче «авазлар» билгеләнә һәм такта янына чакырыла.

— Эгәр дә монда фишкалар булмаса яки авазлар тәртип белән басмасалар, без сүзне укый алыр идекме? Ягез әле, «авазлар», тәртип буенча басыгыз. Балалар, «авазлар»га үз урыннарына басарга ярдәм итегез. Аннан соң, күрсәткеч белән фишкалар буенча йөртеп, сүзне күмәкләп укырбыз.

Бу уенны икенче вариантта да тәкъдим итәргә була.

— *Мәк* сүзенең «икенче авазы», минем янга кил әле. Э хэзер «беренче авазы», аннан соң «өченче авазы» килер.

Авазлар үз урыннарына басалар дип фараз ителә. Балалар, тәрбияче белән бергәләп, фишкалар буенча «сүз»не укыйлар.

Эгәр дә, беренче шөгылдә балалар сез чакырган тәртиптә тезелеп бассалар, һәр баладан «Син нинди аваз?», — дип сорарга кирәк.

«Әйттегез әле, *мәк* сүзе килеп чыктымы?» — дип сораганнан соң да, «аваз»лар ялгышларын аңламасалар, үз урыннарына басмасалар, авазларны алар баскан тәртиптә укып күрсәтегез: *амк*.

Бу очракта балаларның ялгышларына аерым басым ясамаска кирәк, киресенчә, гажәпләнәп «Ни өчен *мәк* сүзе килеп чыкмады соң? Әллә авазлар урыннарын бутадылармы икән?» дигән сораулар куела. Моннан соң «авазлар», үз ялгышларын аңлап, дөрес итеп басарга тиешләр.

Бу биремнәрнең балалар өчен авыр булуын истән чыгармаска кирәк. Югарыда күрсәтелгән биремнәрне беренче чиратта «авазлар» вазифасын үти алырлык балаларга тәкъдим итәргә кирәк. Эгәр дә балалар «йомшаграк» булсалар, аларга һәр адымны әйтеп торырга кирәк: «Минем янга **[ә]** авазы килә», — һәм, **[ә]**нең килүен дә көтмичә: «Әйе, Алсу, син **[ә]** авазы, уртага бас». Шулай итеп беренче һәм өченче «аваз»ларны да чакырырга мөмкин. Калган балалар, сезнең әйтеп торганыгызны сизмичә дә калып, «авазлар» бик яхшы итеп биремне «үтәделәр» дип уйлаячаклар. Шул рәвешле аларда үз-үзләренә ышаныч һәм актив булу теләге уяначак.

Балаларны урыннарына утыртканчы, фишкаларны сүз схемасына куярга кушыгыз һәм, схема буенча сүзне «укып», авазларның урыннарын истә калдыртырга тырышыгыз. Э фишкаларны схемадан алган вакытта үзегез белән балалар арасында уен-ярыш үткәрәп алыгыз.

«Тылсымлы» авазлар турында

Әлифба битләрендә кайбер сүзләрнең аваз төзелеше схемасы бирелгән: *шар, туп, мәк, кул, тоз, көз*.

Бу сүзләрнең һәрберсендә дә берәр «тылсымлы» аваз бар. Бу авазлар шундый рәхәт итеп, иркен итеп әйтеләләр.

Ул авазларны әйткәндә, иреннәр дә, телләр дә, тел дә комачауламый. «Тылсымлы авазлар»ны озак итеп сузарга, жырларга, яисә кычкырырга да мөмкин.

Тәрбияче балаларга *шар* сүзендәге «тылсымлы» авазны бергәләп эзләп табарга тәкъдим итә. Тәрбияче такта янына бер баланы чакыра. Ул бала, күрсәткечне әкрән генә схема буенча йөртеп, сүзне кычкырып «укый». Тәрбияче сүзнең беренче авазын атарга куша. Балалардан дөрес җавап алгач, бу авазның «тылсымлы»мы-юкмы икәнен билгеләү өчен, башта **[ш]** авазын сузып әйтеп карыйлар **ш-ш-ш**, аннан соң кычкырып әйтәләр. Ләкин «тылсымлы» авазны әйткәндә, авыздан һаваның бик иркен рәвештә чыгуын, ана бернәрсә дә комачауламавын искә төшерәләр. Тәрбияче тагын бер тапкыр **[ш]** авазын әйтеп карарга куша. «Монда нәрсә комачаулый соң?» дигән сорау куела. Балалар «һава йөрешенә телләр комачаулый» дигән карарга киләләр. Димәк, **[ш]** авазы «тылсымлы» аваз түгел. Шуннан соң тәрбияче *шар* сүзендәге икенче авазны әйтергә куша. Дөрес җавап алгач **[а]**, бу авазны тикшереп карыйлар һәм аның «тылсымлы» аваз булуына инаналар. Бу авазны әкрән дә, кычкырып та әйтеп карыйлар: сузалар, жырлыйлар һәм һава йөрешенә тоткарлык юклығын раслыйлар. Э өченче **[р]** авазын тикшереп карагач, телнең тоткарлык ясавы ачыклана. «Димәк, *шар* сүзендә бер генә «тылсымлы» аваз — **[а]** дигән нәтижә ясала.

Сәлам, дуһтым!	3
1 нче шөгылъ	4
2 нче шөгылъ	6
3 нче шөгылъ	8
4 нче шөгылъ	10
5 нче шөгылъ	12
6 нчы шөгылъ	14
7 нче шөгылъ	16
8 нче шөгылъ	18
9 нчы шөгылъ	20
10 нчы шөгылъ	22
11 нче шөгылъ	24
12 нче шөгылъ	26
13 нче шөгылъ	28
14 нче шөгылъ	30
15 нче шөгылъ	32
16 нчы шөгылъ	34
17 нче шөгылъ	36
18 нче шөгылъ	38
19 нчы шөгылъ	40
20 нче шөгылъ	42
21 нче шөгылъ	44
22 нче шөгылъ	45
23 нче шөгылъ	47
24 нче шөгылъ	49
25 нче шөгылъ	51
26 нчы шөгылъ	53
27 нче шөгылъ	55
28 нче шөгылъ	57
29 нчы шөгылъ	59
30 нчы шөгылъ	61
31 нче шөгылъ	62
32 нче шөгылъ	64
33 нче шөгылъ	66
34 нче шөгылъ	68
35 нче шөгылъ	70
36 нчы шөгылъ	72
37 нче шөгылъ	74
38 нче шөгылъ	76
39 нчы шөгылъ	78
40 нчы шөгылъ	79
41 нче шөгылъ	80
42 нче шөгылъ	82
«Тере модельләр» уены	84
«Тылсымлы» авазлар турында	85

Учебное издание

Шаехова Резеда Камильевна

**Азбука для дошкольников
Играем со звуками и словами**

Рабочая тетрадь №1
для детей старшего дошкольного возраста

(на татарском языке)

Редакторы *Р. Вафина*

Компьютерда биткә салучысы *Э. Уракова*

Корректоры *Ә. Әхмәдуллина, Н. Габдрахманова*

Оригинал-макеттан басарга кул кулды 25.10.2011.

Форматы 84x108 1/16. Офсет кәгазе.

«Times New Roman» гарнитурасы.

Шартлы басма табагы 6. Тиражы 10000 д. Заказ .

Татарстан Республикасы «ХӘТЕР» нәшрияты.

420111. Казан, Тельман ур., 5.

Хатлар өчен: 420014. Казан, Кремль, а/я 54.

Тел.: (843)264-67-96.

«Татмедиа» ААЖ филиалы —

«Идел-ПРЕСС» полиграфия-нәшрият комплексы.

420066. Казан, Декабристлар ур., 2.

